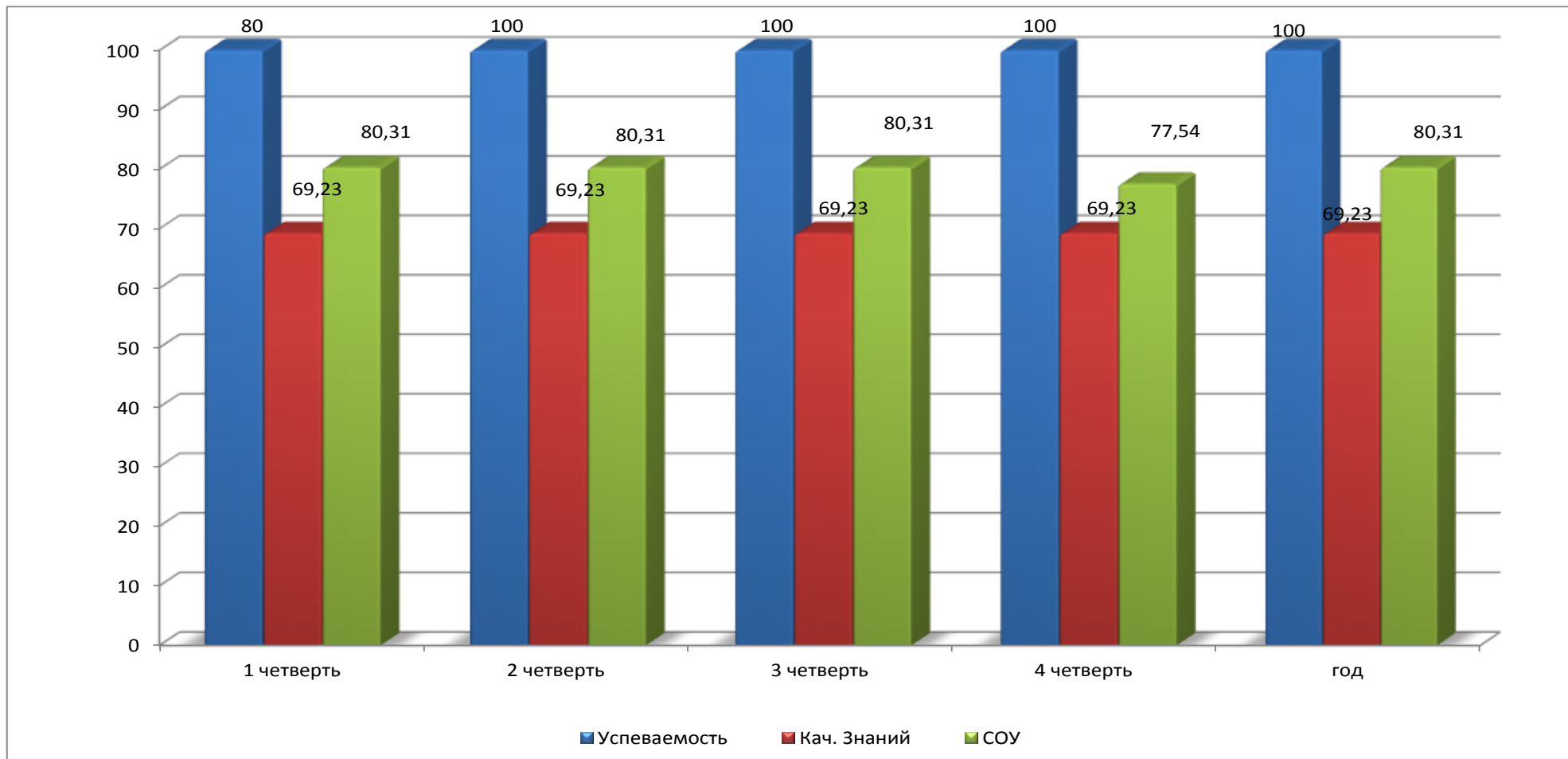


**Успеваемость обучающихся 2«а» класса по чтению и развитию речи
2013-2014 учебного года**

	Предмет	Чтение и развитие речи				
		1 чет.	2 чет.	3 чет.	4 чет.	год
1.	А. Андрей	5	5	5	5	5
2.	А. Даниил	3	3	3	3	3
3.	Д. Алина	5	5	5	4	5
4.	Д. Захар	5	5	5	5	5
5.	Ж. Иван	5	5	5	5	5
6.	К. София	5	5	5	5	5
7.	Л. Алексей	5	5	5	5	5
8.	М. Денис	3	3	3	3	3
9.	М. Макар	5	5	5	5	5
10	О. Валерия	3	3	3	3	3
11	П. Владислав	5	5	5	5	5
12	Ш. Александр	5	5	5	5	5
ОТЛИЧНИКИ	<i>кол.</i>	9	9	9	8	9
	<i>%</i>	75	75	75	66,67	75
ХОРШИСТЫ	<i>кол.</i>	0	0	0	1	0
	<i>%</i>	0	0	0	8,33	0
УСПЕВАЮЩИЕ	<i>кол.</i>	3	3	3	3	3
	<i>%</i>	25	25	25	25	25
	% успеv.	100	100	100	100	100
	% кач.зн.	69,23	69,23	69,23	69,23	69,23
	% СОУ	80,31	80,31	80,31	77,54	80,31

**Успеваемость обучающихся 2 «а» класса по чтению и развитию речи
за 2013-2014 учебный год (%).**



Успеваемость в 1 четверти – 80%, 2-4 четвертях – 100% , год – 100%

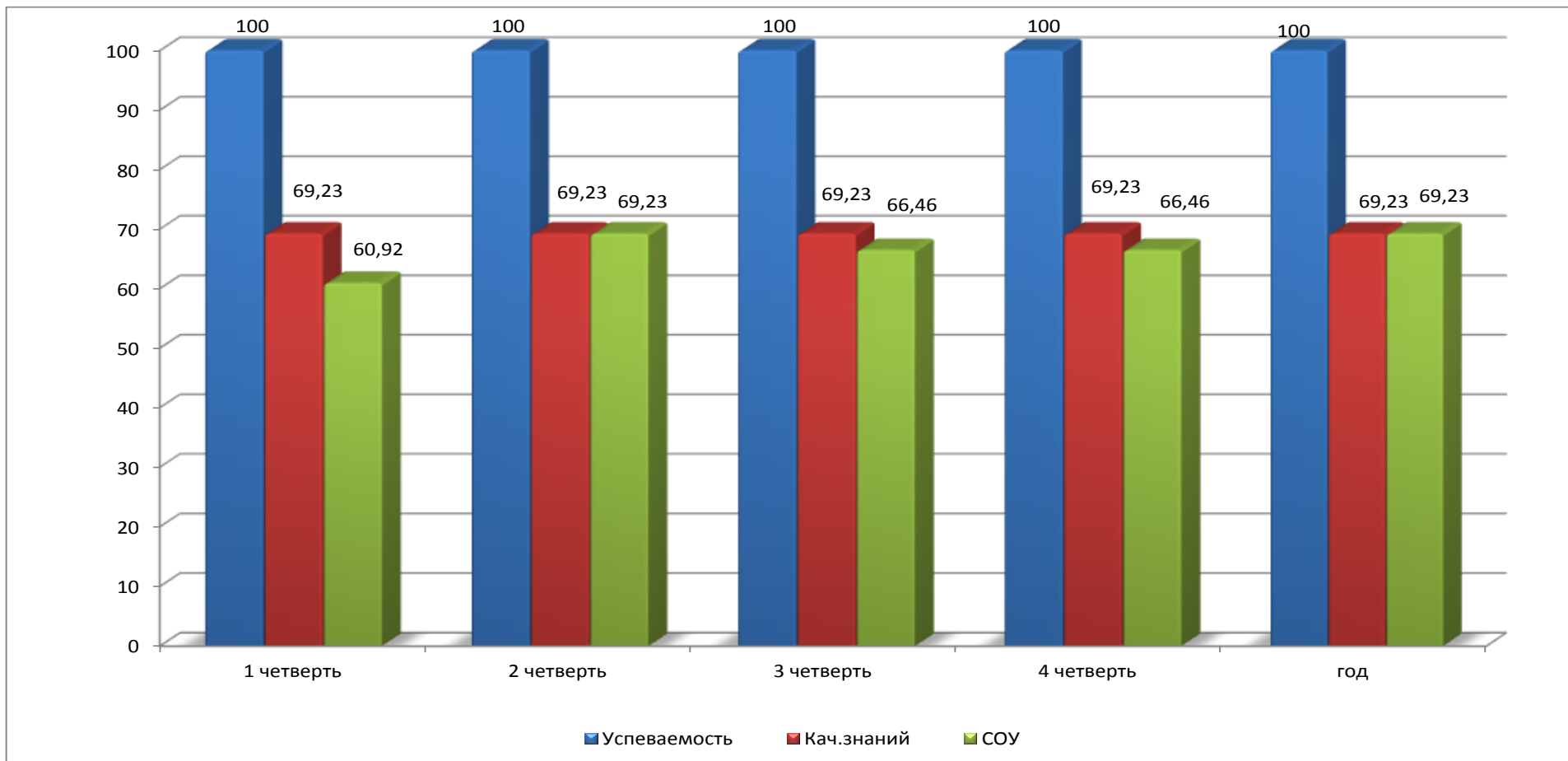
Качество знаний – стабильно 69,23%

СОУ в 1-3 четвертях – 80,31% , в 4 четверти - 77,54%, год – 80,31%

**Успеваемость обучающихся 2«а» класса по письму и развитию речи
2013-2014 учебного года**

	Предмет Ф.И.	Письмо и развитие речи					
		1 чет.	2 чет.	3 чет.	4 чет.	год	
1.	А. Андрей	5	5	5	5	5	
2.	А. Даниил	3	3	3	3	3	
3.	Д. Алина	4	5	4	4	4	
4.	Д. Захар	4	4	4	4	4	
5.	Ж. Иван	4	5	5	5	5	
6.	К. София	4	4	4	4	4	
7.	Л. Алексей	5	5	5	4	5	
8.	М. Денис	3	3	3	3	3	
9.	М. Макар	4	4	4	4	4	
10.	О. Валерия	3	3	3	3	3	
11.	П. Владислав	4	4	5	5	5	
12.	Ш. Александр	4	5	4	5	5	
ОТЛИЧНИКИ		<i>кол.</i>	2	5	4	4	5
		<i>%</i>	16,67	41,67	33,33	33,33	41,67
ХОРШИСТЫ		<i>кол.</i>	7	4	5	5	4
		<i>%</i>	58,33	33,33	41,67	41,67	33,33
УСПЕВАЮЩИЕ		<i>кол.</i>	3	3	3	3	3
		<i>%</i>	25	25	25	25	25
		% успеv.	100	100	100	100	100
		% кач.зн.	69,23	69,23	69,23	69,23	69,23
		% СОУ	60,92	69,23	66,46	66,46	69,23

**Успеваемость обучающихся 2 «а» класса по письму и развитию речи
за 2013-2014 учебный год (%).**



Успеваемость – стабильно 100%

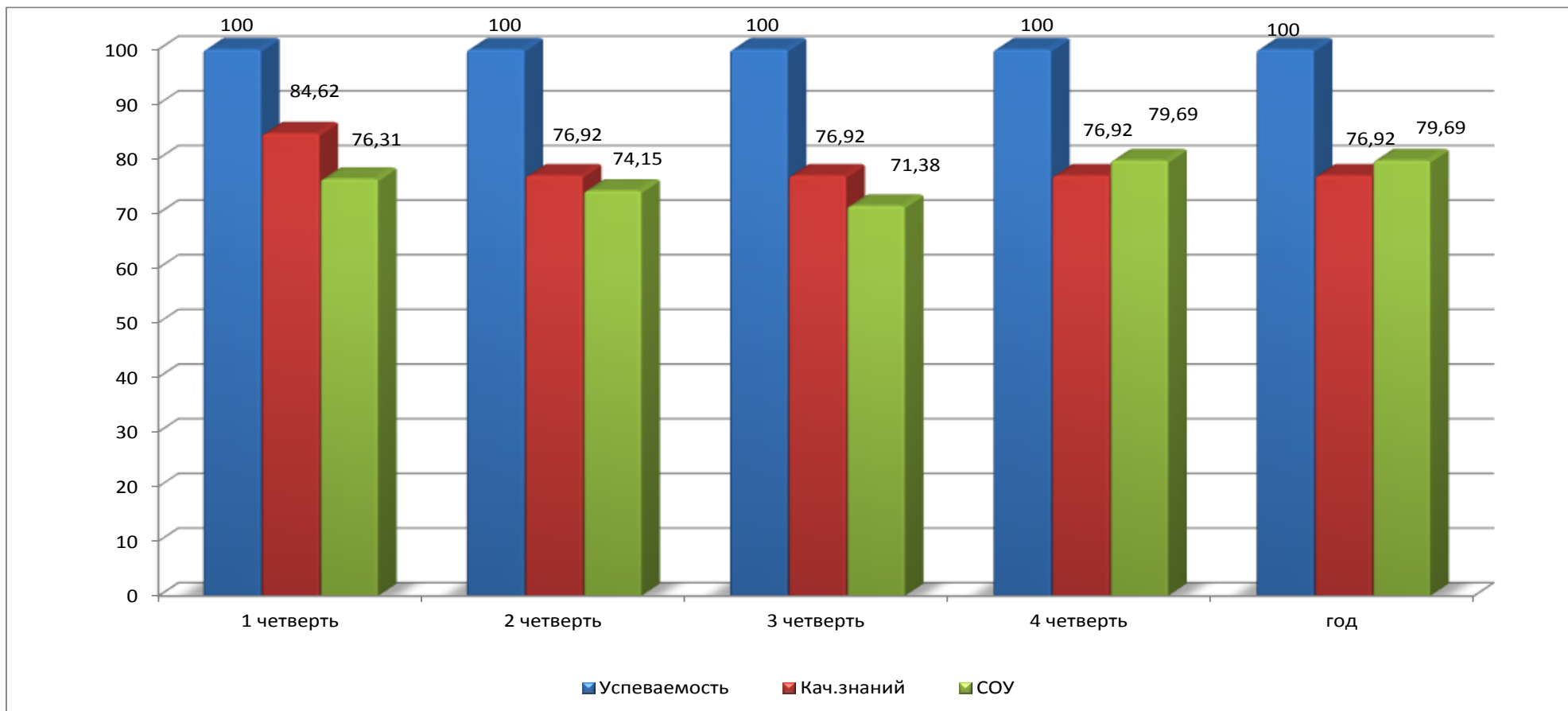
Качество знаний – стабильно 69,23 %

СОУ в 1 четверти – 60,92%, во 2 четверти – 69,23%, в 3-4 четверти – 66,46%, год – 69,23%

**Успеваемость обучающихся 2«а» класса по математике
2013-2014 учебного года**

	Предмет	Математика				
	Ф.И.	1 чет.	2 чет.	3 чет.	4 чет.	год
1.	А. Андрей	5	5	5	5	5
2.	А. Даниил	3	3	3	3	3
3.	Д. Алина	5	5	4	5	5
4.	Д. Захар	5	4	4	5	5
5.	Ж. Иван	5	5	5	5	5
6.	К. София	4	5	5	5	5
7.	Л. Алексей	5	5	5	5	5
8.	М. Денис	4	4	4	4	4
9.	М. Макар	4	4	4	4	4
10	О. Валерия	4	3	3	3	3
11	П. Владислав	5	5	5	5	5
12	Ш. Александр	4	4	4	5	5
ОТЛИЧНИК И	<i>кол.</i>	6	6	5	8	8
	<i>%</i>	50	50	41,6	66,67	66,67
ХОРОШИСТ Ы	<i>кол.</i>	5	4	5	2	2
	<i>%</i>	41,67	33,33	41,67	16,67	16,67
УСПЕВАЮ ЩИЕ	<i>кол.</i>	1	2	2	2	2
	<i>%</i>	8,33	16,67	16,67	16,67	16,67
	% успеv.	100	100	100	100	100
	% кач.зн.	84,62	76,92	76,92	76,92	76,92
	% СОУ	76,31	74,15	71,38	79,69	79,69

**Успеваемость обучающихся 2 «а» класса по математике
за 2013-2014 учебный год (%).**



Успеваемость – стабильно 100%

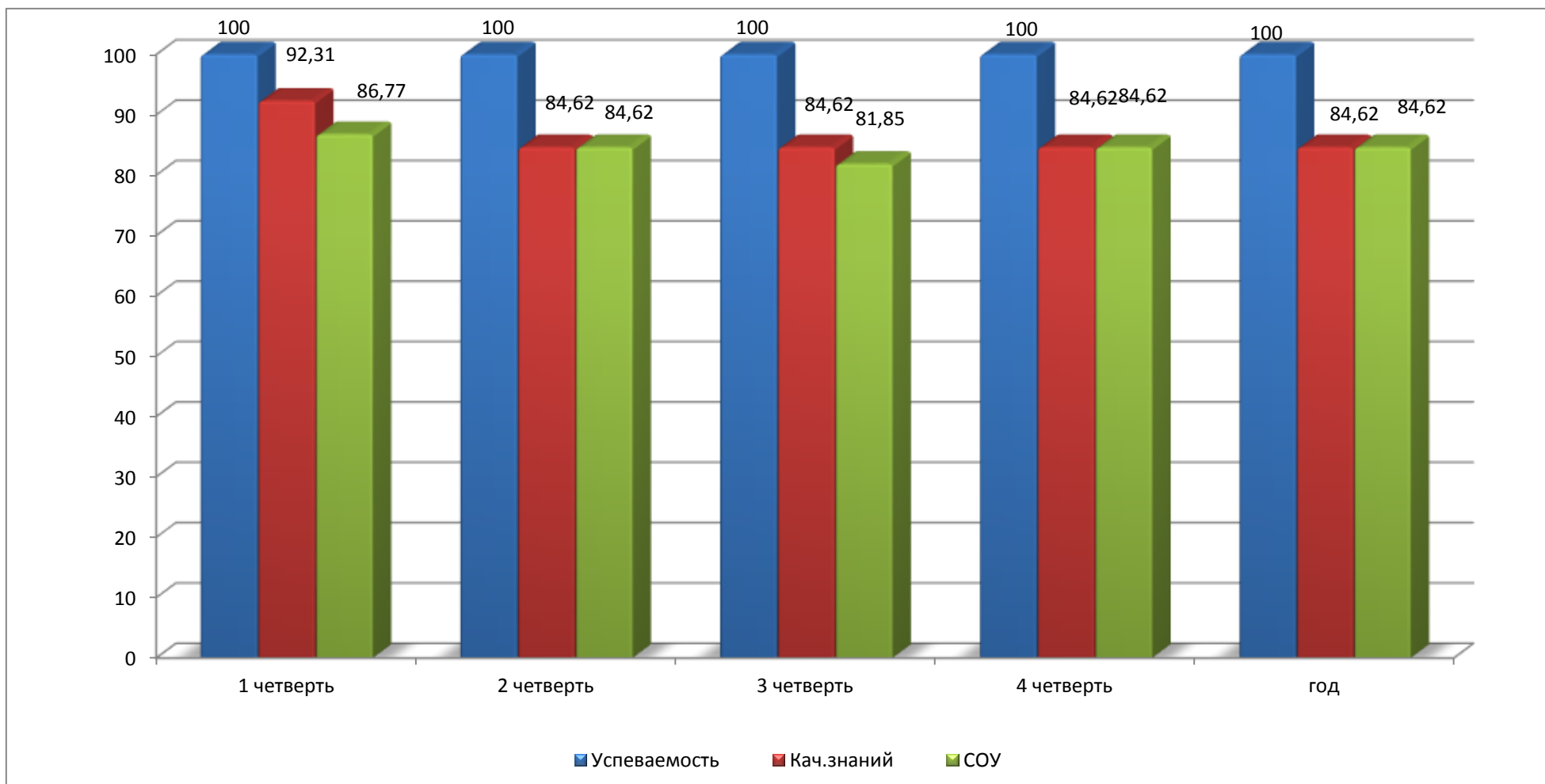
Качество знаний - в 1 четверти – 84,62%, в 2-4 четвертях – 76,92%, год – 79,92%

СОУ – в 1 четверти – 76,31%, во 2 четверти – 74,15%, в 3 четверти – 71,38%, в 4 четверти – 79,69%, год – 79,69%

**Успеваемость обучающихся 2«а» класса по развитию устной речи
2013-2014 учебного года**

	Предмет Ф.И.	Развитие речи				
		1 чет.	2 чет.	3 чет.	4 чет.	год
1.	А. Андрей	5	5	5	5	5
2.	А. Даниил	4	3	3	3	3
3.	Д. Алина	5	5	5	5	5
4.	Д. Захар	5	5	5	5	5
5.	Ж. Иван	5	5	5	5	5
6.	К. София	5	5	5	5	5
7.	Л. Алексей	5	5	5	5	5
8.	М. Денис	4	4	4	4	4
9.	М. Макар	5	5	4	5	5
10	О. Валерия	4	4	4	4	4
11	П. Владислав	5	5	5	5	5
12	Ш. Александр	5	5	5	5	5
ОТЛИЧНИКИ	<i>кол.</i>	9	9	8	9	9
	<i>%</i>	75	75	66,67	75	75
ХОРШИСТЫ	<i>кол.</i>	3	2	3	2	2
	<i>%</i>	25	16,67	25	16,67	16,67
УСПЕВАЮЩИЕ	<i>кол.</i>	0	1	1	1	1
	<i>%</i>	0	8,33	8,33	8,33	8,33
	% успеv.	100	100	100	100	100
	% кач.зн.	92,31	84,62	84,62	84,62	84,62
	% СОУ	86,77	84,62	81,85	84,62	84,62

**Успеваемость обучающихся 2 «а» класса по развитию устной речи
за 2013-2014 учебный год (%).**



Успеваемость – стабильно 100%

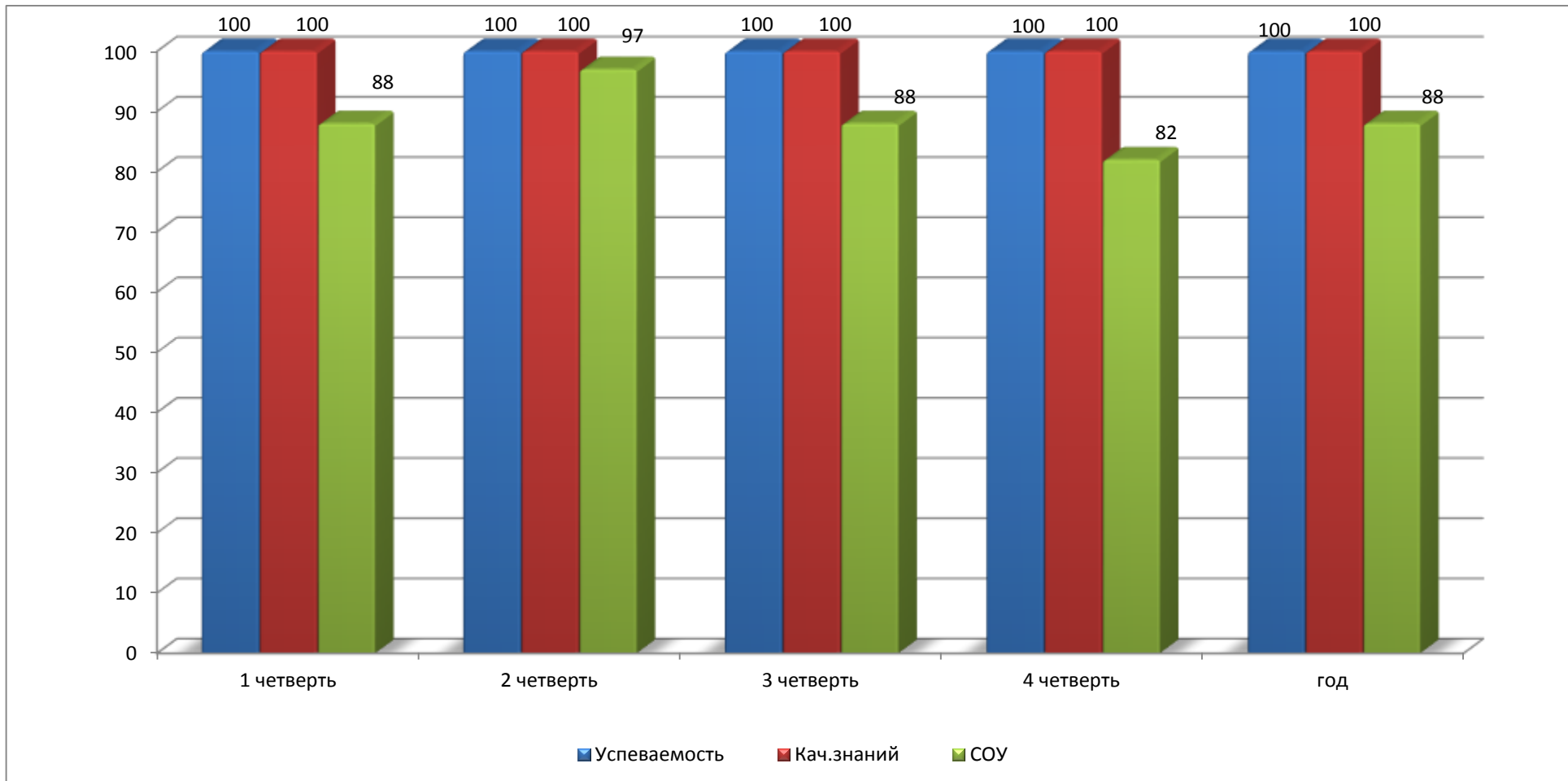
Качество знаний – в 1 четверти – 92,31%, во 2-4 четверти – 84,62%, год – 84,62%

COU – в 1 четверти – 86,77%, во 2 четверти – 84,62%, в 3 четверти – 81,85%, в 4 четверти – 84,62%, год - 84,62%

**Успеваемость обучающихся 2«а» класса по изобразительному искусству
2013-2014 учебного года**

	Предмет Ф.И.	ИЗО				
		1 чет.	2 чет.	3 чет.	4 чет.	год
1.	А. Андрей	5	5	5	5	5
2.	А. Даниил	4	5	4	4	4
3.	Д. Алина	5	5	5	4	5
4.	Д. Захар	4	4	4	4	4
5.	Ж. Иван	5	5	5	5	5
6.	К. София	5	5	5	5	5
7.	Л. Алексей	5	5	5	5	5
8.	М. Денис	5	5	5	4	5
9.	М. Макар	4	5	4	4	4
10	О. Валерия	4	5	4	4	4
11	П. Владислав	5	5	5	5	5
12	Ш. Александр	5	5	5	5	5
ОТЛИЧНИКИ	<i>кол.</i>	8	11	8	6	8
	<i>%</i>	66,67	91,67	66,67	50	66,67
ХОРОШИСТЫ	<i>кол.</i>	4	1	4	6	4
	<i>%</i>	33,33	8,33	33,33	50	33,33
УСПЕВАЮЩИЕ	<i>кол.</i>	0	0	0	0	0
	<i>%</i>	0	0	0	0	0
	% успеv.	100	100	100	100	100
	% кач.зн.	100	100	100	100	100
	% СОУ	88	97	88	82	88

**Успеваемость обучающихся 2 «а» класса по изобразительному искусству
за 2013-2014 учебный год (%).**



Успеваемость – стабильно 100%

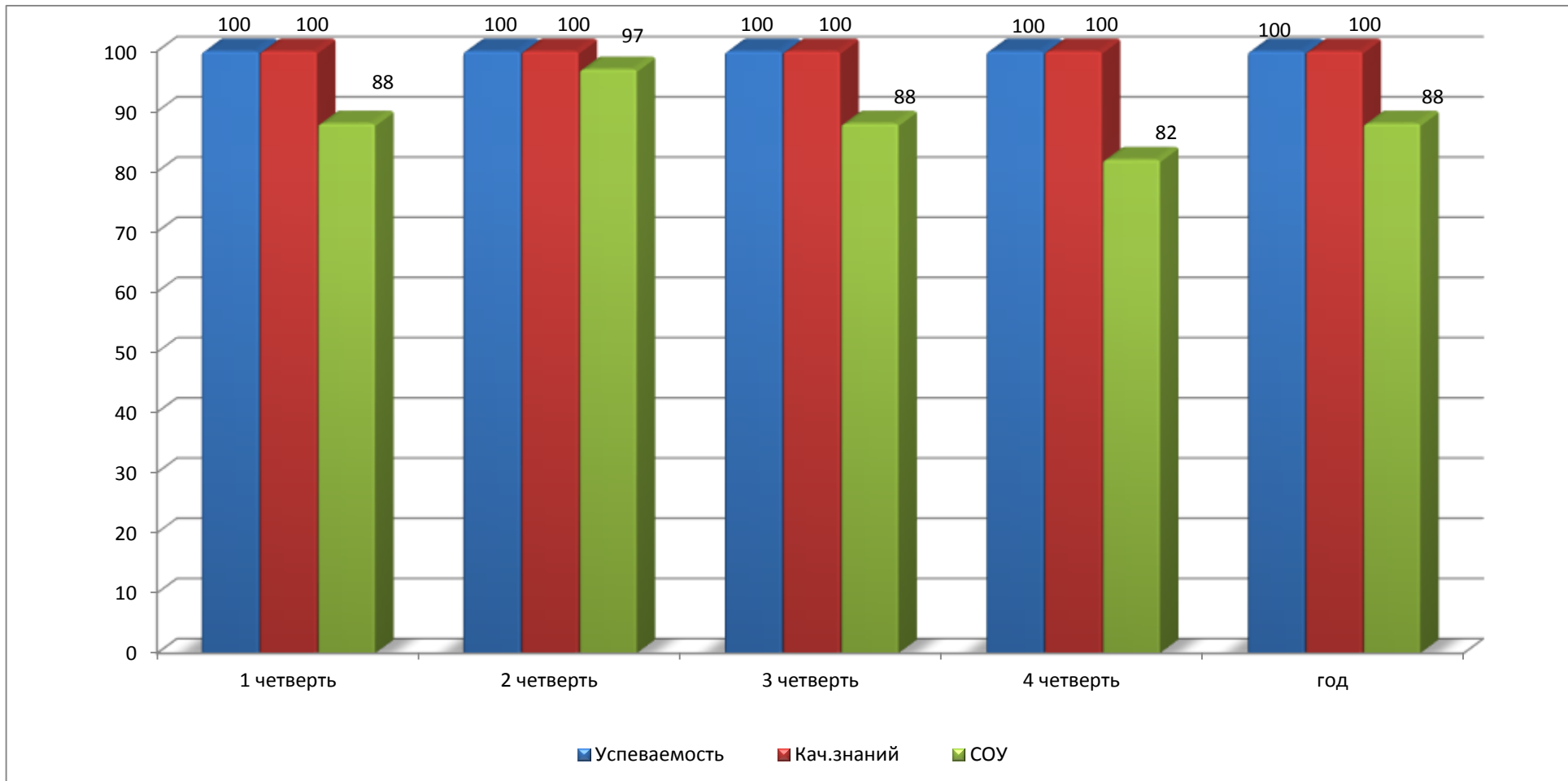
Качество знаний – стабильно 100%

СОУ – в 1 четверти – 88%, во 2 четверти – 97%, в 3 четверти – 88%, в 4 четверти – 82%, год – 88%

**Успеваемость обучающихся 2«а» класса по трудовому обучению
2013-2014 учебного года**

	Предмет Ф.И.	Труд				
		1 чет.	2 чет.	3 чет.	4 чет.	год
1.	А. Андрей	5	5	5	5	5
2.	А. Даниил	4	5	4	4	4
3.	Д. Алина	5	5	5	4	5
4.	Д. Захар	4	4	4	4	4
5.	Ж. Иван	5	5	5	5	5
6.	К. София	5	5	5	5	5
7.	Л. Алексей	5	5	5	5	5
8.	М. Денис	5	5	5	4	5
9.	М. Макар	4	5	4	4	4
10	О. Валерия	4	5	4	4	4
11	П. Владислав	5	5	5	5	5
12	Ш. Александр	5	5	5	5	5
ОТЛИЧНИКИ	<i>кол.</i>	8	11	8	6	8
	<i>%</i>	66,67	91,67	66,67	50	66,67
ХОРШИСТЫ	<i>кол.</i>	4	1	4	6	4
	<i>%</i>	33,33	8,33	33,33	50	33,33
УСПЕВАЮЩИЕ	<i>кол.</i>	0	0	0	0	0
	<i>%</i>	0	0	0	0	0
	% успеv.	100	100	100	100	100
	% кач.зн.	100	100	100	100	100
	% СОУ	88	97	88	82	88

**Успеваемость обучающихся 2 «а» класса по трудовому обучению
за 2013-2014 учебный год (%).**

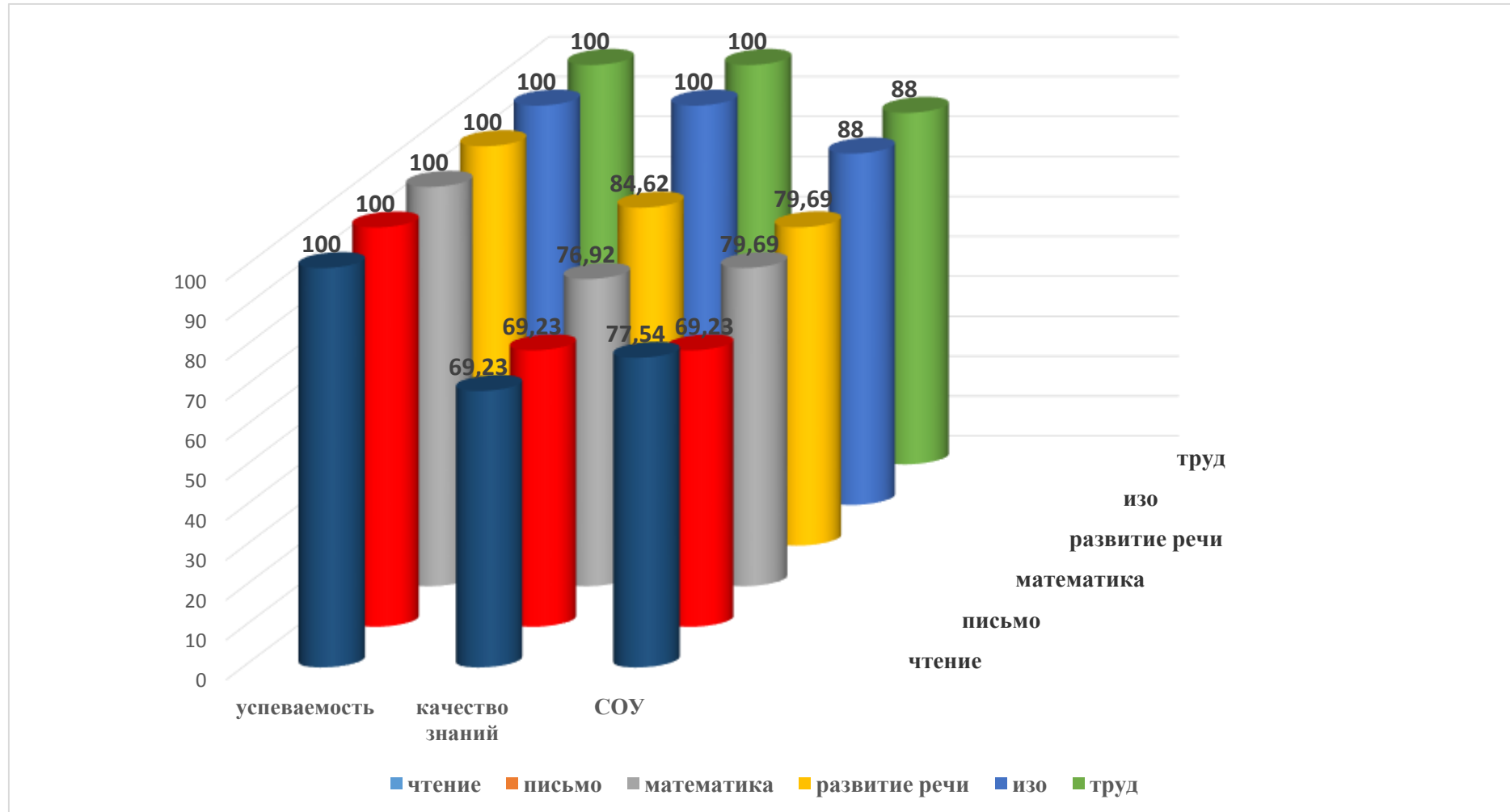


Успеваемость – стабильно 100%

Качество знаний – стабильно 100%

СОУ – в 1 четверти – 88%, во 2 четверти – 97%, в 3 четверти – 88%, в 4 четверти – 82%, год – 88%

Мониторинг успеваемости, качества знаний и СОУ по предметам обучающихся 2 «а» класса за 2013-2014 уч. Год



Благодаря использованию различных форм организации учебного процесса и педагогических технологий, учитывающих индивидуальные особенности детей, на конец года сложилась следующая ситуация:

Чтение: успеваемость – 100%, качество знаний – 69,23%, соу – 77,54%

Письмо: успеваемость – 100%, качество знаний – 69,23%, соу – 69,23%

Математика: успеваемость – 100%, качество знаний – 76,92%, соу – 79,69%

Развитие речи: успеваемость – 100%, качество знаний – 84,62%, соу – 84,62%

ИЗО: успеваемость – 100%, качество знаний – 100%, соу – 88%

Трудовое обучение: успеваемость – 100%, качество знаний – 100%, соу – 88%

Рекомендации:

1. Продолжить работу по формированию грамотности обучающихся.

2. Продолжить индивидуальную работу с обучающимися по развитию фонематического слуха, орфографической зоркости. С этой целью использовать современные образовательные технологии и положительный опыт работы коллег.

3. Продолжить целенаправленную работу по формированию навыка понимания содержания прочитанного текста. Использовать с этой целью разнообразные приемы и методы обучения

4. Составить программу коррекции для устранения типичных и индивидуальных ошибок, усилить индивидуальную работу с обучающимися, допускающими много грамматических ошибок, исправлений, неаккуратно выполняющих работы, с обучающимися, которые не справились с базовой частью комплексной работы.

Выводы: обращать внимание на типичные ошибки; повышать мотивацию учеников через систему внеурочной деятельности; учитывать индивидуальные ошибки каждого ученика.